

Boletim da GEDEC - Ano VI nº 011 28/03/2011 - Fone: 3340 3081

Cotação de Preços (28/03/10)	R\$	Recortes
Feijão Carioca ¹ - R\$ 75,00 a R\$ 110,00/ sc de 60 kg	→	Em dez anos, agropecuária é líder na economia brasileira A agropecuária foi a atividade que mais cresceu nos últimos dez anos. A média do Produto Interno Bruto (PIB) do setor, que representa a soma em valores monetários de todos os bens e serviços produzidos, no período de 2000 a 2010, aponta um crescimento anual de 3,67%, enquanto o PIB geral do país mostra avanço de 3,59% (média por ano). Fonte: Agrosoft
Milho ² - R\$ 27,00 / sc de 60 kg	↑	
Soja ² - R\$ 43,00 / sc de 60 kg	→	
HORTALICAS³ (Preço líquido pago ao produtor)		Cultivares de feijão da Embrapa aumentam o lucro do produtor rural O plantio de inverno do feijão, ou safrinha, prossegue até o fim de março de 2011 na Região Sul, mesmo diante da queda do preço do produto, que está sendo comercializado a R\$ 60,00 a saca, contra os R\$ 200,00 que chegou a atingir no ano passado. No Paraná, maior produtor brasileiro de feijão, estima-se uma colheita de 893 mil toneladas na 2ª safra (seca), 12% a mais do que as 794 mil toneladas produzidas na safra passada. Com o excesso de oferta e a avalanche de feijão importado da China no mercado brasileiro, o preço do produto recuou Fonte: Agrosoft
Alface - R\$ 10,00 / cx de 7 kg	↑	
Beterraba - R\$ 18,00/ cx 20 kg	↓	
Cenoura - R\$ 25,00 / cx 20 kg	↑	
Chuchu - R\$ 15,00 / cx 20 kg	↓	
Couve Manteiga - R\$ 0,60 / (maço 500 g)	→	
Couve Flor - R\$ 28,00 / Dz	↓	
Mandioca - R\$ 11,00 / cx 20 kg	→	
Morango - R\$ 15,00 / caixa (04 cumbucas de 350 g)	↑	
Pimentão - Campo R\$ 12,00; Estufa R\$ 15,00 / cx 12 kg	↑	
Quiabo - R\$ 18,00 / cx 12 a 14 kg	→	
Repolho - R\$ 12,00 / sc 20 kg	→	
Tomate - R\$ 28,00 / cx 20 kg	↓	
FRUTICULTURA³ (Preço líquido pago ao produtor)		Valor da produção agrícola é o maior em 14 anos . O Valor Bruto da Produção (VBP) das 20 principais lavouras do Brasil deve alcançar R\$ 189,6 bilhões em 2011. O resultado apurado, com base na estimativa da safra 2010/2011 e nos preços praticados até fevereiro deste ano, representa crescimento de 5,8% em relação ao VBP obtido em 2010. O estudo elaborado pela Assessoria de Gestão Estratégica do Ministério da Agricultura mostra também que esse é o maior valor da produção dos últimos 14 anos e deve ultrapassar o recorde registrado em 2008, quando o número fechou em R\$ 181,8 bilhões Fonte: Ministério da Agricultura, Pecuária e Abastecimento
Goiaba - R\$ 22,00/ cx 20 kg	→	
Maracujá - R\$ 1,20 / kg	↓	
Tangerina Ponkan - R\$ 22,00/ cx 20 kg	→	
Limão - R\$ 9,00 / cx 20 kg	→	Espírito Santo elimina ICMS do leite para empresas e cooperativas capixabas Em uma ação inédita, o Governo do Espírito Santo reduziu para zero a contribuição ao ICMS do leite líquido, beneficiando toda a cadeia produtiva do setor, desde o pequeno produtor até as grandes empresas e cooperativas, de Norte a Sul do Estado, na busca pelo aumento da competitividade, pela valorização do homem do campo e da redução das desigualdades sociais. Fonte: Agrosoft
PECUÁRIA		
Bovino		
Arroba ⁴ - R\$ 94,00 Não Rastreado e R\$ xxxx Rastreado	→	
Bezerro 8 a 12 meses (nelore ou anelorados) ⁵	→	
- R\$ 680,00 a R\$ 700,00	→	
Leite		
Litro ⁶ - Pro-Leite:R\$ 0,75 ; Fora do Pro-leite:R\$ xxx	→	
Extra Cota: R\$ xxx	→	
Suíno⁷ - Vivo	→	
Kg - R\$ 2,65	↑	
Aves⁷ - Frango Vivo		
Kg - R\$ 2,00	→	
-- Galinha Caípira ⁸	→	
Unidade (± 1,7 Kg) - R\$ 25,00	→	
Carneiro⁹		
Kg - R\$ 3,50 (Borrego) - carcaça R\$ 7,50; Kg R\$ 2,50	→	
ovelha e carneiro para descarte - carcaça R\$ 6,80	→	
Peixe¹⁰ (Tilápia) (Preço líquido pago ao produtor)		
Kg - R\$ 2,70 a R\$ 3,10	xx	
Avestruz¹¹ - vivo		
Kg - R\$ xxx	xx	
		Software desenvolvido pela Emater-DF será usado por países do Mercosul O Instituto Interamericano de Cooperação para a Agricultura (IICA), que reúne técnicos e agricultores do Paraguai, Uruguai e Argentina, usará o RuralPró, um programa de computador (software) de administração rural desenvolvido pela Empresa de Assistência Técnica e Extensão Rural do Distrito Federal (Emater-DF). O acordo para uso da ferramenta tecnológica foi firmado no dia 18 de março de 2011 pelos dois organismos Fonte: Agência Brasil

FONTES: ¹ CORREPAR; ² COOPA-DF; ³ CEASA-DF; ⁴ AFE / FNP; ⁵ SR EZIO - Padre Bernardo; ⁶ COPAS; ⁷ ASA ALIMENTOS; ⁸ CHAC . FELICIDADE; ⁹ LM; ¹⁰ SAN FISH; ¹¹ COCAPLAC (p/Associado). **Varição em relação à semana anterior** ↑ (alta) → (estável) ↓ (baixa)

(*) Não incluso Frete + Imposto

Cotações de fertilizantes em recuperação

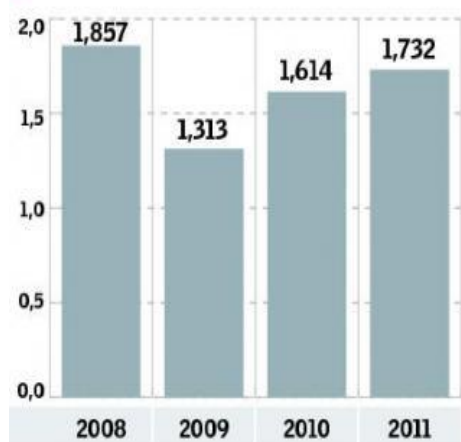
Não é apenas no Brasil que a demanda por fertilizantes está aquecida. Depois dos graves problemas nas colheitas de países do Hemisfério Norte em 2010 - notadamente na Rússia - e a decorrente disparada das cotações de commodities agrícolas como milho, trigo e soja, a corrida por adubos aumentou e os preços internacionais do insumo, que também são diretamente influenciados pelas oscilações do petróleo, cresceu.

Segundo David Roquete Filho, diretor-executivo da Associação Nacional para Difusão de Adubos (Anda), trata-se de uma recuperação, uma vez que após as máximas de meados de 2008 os preços despencaram. Como o Brasil depende de importações, normalmente as cotações domésticas acompanham as curvas internacionais.

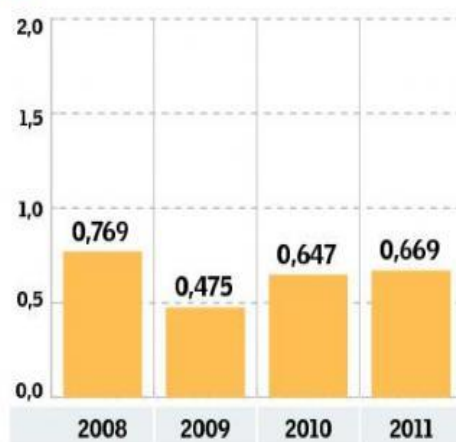
Fertilizantes no Brasil

Oferta e demanda em janeiro (milhões de toneladas)

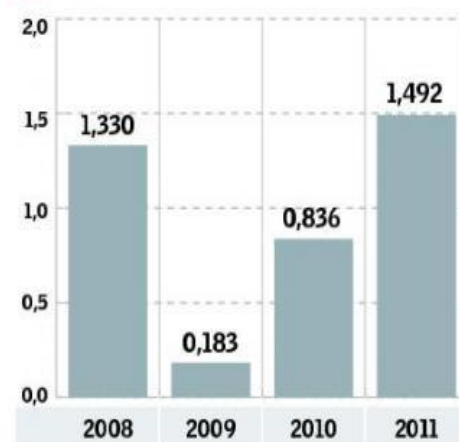
■ Entregas*



■ Produção nacional**



■ Importações**



Fonte: Anda. * Ao consumidor final. ** Fertilizantes intermediários

No caso da uréia, fertilizante nitrogenado vital nas principais formulações de produtos finais, Roquete Filho diz que a tonelada está em US\$ 390, 37% mais que em fevereiro de 2010, mas 55% abaixo de agosto de 2008. O cloreto de potássio sai hoje por US\$ 460 por tonelada, ante US\$ 400 em fevereiro de 2010 e US\$ 870 em agosto de 2008. Semelhantes variações em "V" são observadas para fertilizantes intermediários e sulfato de amônio, entre outras matérias-primas.